






S.C. TERA IMPEX S.R.L.
 str. Ludos, bl. 52, parter, Sibiu
 J32/647/1994 R5594761
 Tel/Fax: 0369/408.948
 E-mail: didactic@teraimpex.ro








Web: www.teraimpex.ro




OFERTA

MOBILIER SCOLAR



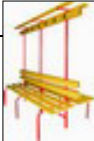




<p>Banca fixa pentru un elev Start</p>	<p>Caracteristici: structura metalica vopsita in camp electrostatic; blatul dreptunghiular sau trapez, polita si placa frontala realizate din PAL melaminat de 18mm si cantuite cu cant ABS; colturi rotunjite; dopuri antiderapante care protejeaza pardoseaua; agatatoare pentru geanta. Dimensiuni(LxIxh): 700x500x750mm</p>	<p>205,00</p>	
<p>Banca reglabila pentru un elev Start</p>	<p>Caracteristici: reglabila in trei trepte de inaltime; structura metalica vopsita in camp electrostatic; blatul dreptunghiular sau trapez, polita si placa frontala realizate din PAL melaminat de 18mm si cantuite cu cant ABS; colturi rotunjite; dopuri antiderapante care protejeaza pardoseaua; agatatoare pentru geanta. Dimensiuni(LxIxh): 700x500x650;700;750mm</p>	<p>226,00</p>	
<p>Banca pentru doi elevi Start</p>	<p>Caracteristici: structura metalica vopsita in camp electrostatic; blatul dreptunghiular, polita si placa frontala realizate din PAL melaminat de 18mm si cantuite cu cant ABS; colturi rotunjite; dopuri antiderapante care protejeaza pardoseaua; agatatoare pentru geanta. Dimensiuni(LxIxh): 1200x500x750mm</p>	<p>297,00</p>	
<p>Banca pentru trei elevi Start</p>	<p>Caracteristici: structura metalica vopsita in camp electrostatic; blatul dreptunghiular, polita, placa frontala si laterale realizate din PAL melaminat de 18mm si cantuite cu cant ABS; colturi rotunjite; dopuri antiderapante care protejeaza pardoseaua. Dimensiuni(LxIxh): 1800x500x750mm</p>	<p>398,00</p>	
<p>Banca pentru un elev Class</p>	<p>Caracteristici: structura metalica vopsita in camp electrostatic sau, optional, nichelata-cromata; blatul dreptunghiular, polita si placa frontala realizate din PAL melaminat de 18mm si cantuite cu cant ABS; optional, suportii metalici incastrati in blat de 25mm pentru ustensile; talpi reglabile antiderapante care protejeaza pardoseaua; agatatoare pentru geanta. Dimensiuni(LxIxh): 700x650x750mm</p>	<p>458,00</p>	

<p>Banca pentru doi elevi Class</p>	<p>Caracteristici: structura metalica vopsita in camp electrostatic sau, optional, nichelata-cromata; blatul dreptunghiular, polita si placa frontala realizate din PAL melaminat de 18mm si cantuite cu cant ABS; colturi rotunjite; optional, suportii metalici incastrati in blat de 25mm pentru ustensile; talpi reglabile antiderapante care protejeaza pardoseaua; agatatoare pentru geanta. Dimensiuni(LxIxh): 1400x650x750mm</p>	<p>537,00</p>	
<p>Banca fixa pentru un elev Vega</p>	<p>Caracteristici: structura metalica vopsita in camp electrostatic; blatul dreptunghiular, polita si placa frontala realizate din PAL melaminat de 18mm si cantuite cu cant ABS; colturi rotunjite; talpi reglabile antiderapante care protejeaza pardoseaua; agatatoare pentru geanta. Dimensiuni(LxIxh): 700x650x750mm</p>	<p>324,00</p>	
<p>Banca reglabila pentru un elev Vega</p>	<p>Caracteristici: reglabila in patru trepte de inaltime; structura metalica vopsita in camp electrostatic sau, optional, nichelata-cromata; blatul dreptunghiular sau trapez, polita si placa frontala realizate din PAL melaminat de 18mm si cantuite cu cant ABS; optional, blat cu inclinare reglabila; colturi rotunjite; dopuri antiderapante care protejeaza pardoseaua; agatatoare pentru geanta. Dimensiuni(L x l x h): 700 x 600 x 660-690-720-750mm</p>	<p>452,00</p>	
<p>Scaun fix netapitat Start</p>	<p>Caracteristici: structura metalica vopsita in camp electrostatic sau, optional, nichelata-cromata; sezut si spatari realizate din lemn stratificat de esenta tare, mulate in doua plane ergonomice; dopuri antiderapante care protejeaza pardoseaua. Dimensiuni(L x l x h sezut): 450 x 450 x 470mm</p>	<p>122,00</p>	
<p>Scaun fix tapitat Start</p>	<p>Caracteristici: structura metalica vopsita in camp electrostatic sau, optional, nichelata-cromata; sezut si spatari realizate din lemn stratificat de esenta tare, tapitate cu stofa, mulate in doua plane ergonomice; dopuri antiderapante care protejeaza pardoseaua. Dimensiuni(L x l x h sezut): 450 x 450 x 490mm</p>	<p>133,00</p>	
<p>Scaun reglabil netapitat Start</p>	<p>Caracteristici: reglabil in trei trepte de inaltime; structura metalica vopsita in camp electrostatic; sezut si spatari realizate din lemn stratificat de esenta tare, mulate in doua plane ergonomice; dopuri antiderapante care protejeaza pardoseaua. Dimensiuni(L x l x h sezut): 450 x 450 x 350-400-450mm</p>	<p>154,00</p>	
<p>Scaun reglabil tapitat Start</p>	<p>Caracteristici: reglabil in trei trepte de inaltime; structura metalica vopsita in camp electrostatic; sezut si spatari realizate din lemn stratificat de esenta tare, tapitate cu stofa, mulate in doua plane ergonomice; dopuri antiderapante care protejeaza pardoseaua. Dimensiuni(L x l x h sezut): 450 x 450 x 370-420-470mm</p>	<p>159,00</p>	

<p>Scaun reglabil netapitat Vega</p>	<p>Caracteristici: reglabil in patru trepte de inaltime; structura metalica vopsita in camp electrostatic sau, optional nichelata-cromata; sezut si spatari realizate din lemn stratificat de esenta tare, multate in doua plane ergonomice; talpi reglabile antiderapante care protejeaza pardoseaua. Dimensiuni(L x l x h sezut): 450 x 450 x 360-390-420-450mm</p>	<p>229,00</p>	
<p>Scaun reglabil tapitat Vega</p>	<p>Caracteristici: reglabil in patru trepte de inaltime; structura metalica vopsita in camp electrostatic sau, optional nichelata-cromata; sezut si spatari realizate din lemn stratificat de esenta tare, tapitate cu stofa, multate in doua plane ergonomice; talpi reglabile antiderapante care protejeaza pardoseaua. Dimensiuni(L x l x h sezut): 450 x 450 x 380-410-440-470mm</p>	<p>229,00</p>	
<p>Scaun profesor tapitat</p>	<p>Caracteristici: structura metalica vopsita in camp electrostatic sau, optional, nichelata-cromata; sezut si spatari realizate din structura fagure din plastic, tapitate cu stofa sau, optional, cu piele ecologica, multate in doua plane ergonomice; dopuri antiderapante care protejeaza pardoseaua. Dimensiuni(L x l x h sezut): 500 x 500 x 480mm</p>	<p>78,00</p>	
<p>Catedra Start</p>	<p>Caracteristici: prevazuta cu dulapior cu yala; structura realizata din PAL melaminat de 18mm si cantuita cu cant ABS; colturi rotunjite; talpi antiderapante care protejeaza pardoseaua. Dimensiuni(LxIxh): 1300x670x800mm</p>	<p>602,00</p>	
<p>Catedra Thales</p>	<p>Caracteristici: structura metalica vopsita in camp electrostatic; este prevazuta cu dulapior cu yala; structura realizata din PAL melaminat de 18mm si cantuita cu cant ABS; colturi rotunjite; dopuri antiderapante care protejeaza pardoseaua. Dimensiuni(LxIxh): 1300x670x800mm</p>	<p>665,00</p>	
<p>Dulap Start</p>	<p>Caracteristici: prevazut cu doua usi pline pe toata inaltimea; yala; patru polite; structura realizata din PAL melaminat de 18mm si cantuita cu cant ABS; talpi reglabile, antiderapante, care protejeaza pardoseaua. Dimensiuni(LxIxh): 800x400x2000mm</p>	<p>651,00</p>	
<p>Dulap vitrina Duo</p>	<p>Caracteristici: prevazut cu doua usi pline in partea inferioara si doua usi cu vitrina in partea superioara; yale; patru polite; structura realizata din PAL melaminat de 18mm si cantuita cu cant ABS; talpi reglabile, antiderapante, care protejeaza pardoseaua. Dimensiuni(LxIxh): 800x400x2000mm</p>	<p>769,00</p>	
<p>Dulap vitrina Trio</p>	<p>Caracteristici: prevazut cu trei usi pline in partea inferioara si trei usi cu vitrina in partea superioara; yale; opt polite; structura realizata din PAL melaminat de 18mm si cantuita cu cant ABS; talpi reglabile, antiderapante, care protejeaza pardoseaua. Dimensiuni(LxIxh): 1200x400x2000mm</p>	<p>1.132,00</p>	




Dulap biblioteca Start	<p>Caracteristici: prevazut cu doua usi pline in partea inferioara; yala; patru polite; structura realizata din PAL melaminat de 18mm si cantuita cu cant ABS; talpi reglabile, antiderapante, care protejeaza pardoseaua.</p> <p>Dimensiuni(LxIxxh): 800x400x2000mm</p>	609,00	
Raft Start	<p>Caracteristici: structura metalica vopsita in camp electrostatic; sase polite realizate din PAL melaminat de 18mm si cantuite cu cant ABS; dopuri antiderapante care protejeaza pardoseaua.</p> <p>Dimensiuni(LxIxxh): 800x350x2000mm</p>	685,00	
Cuier Start	<p>Caracteristici: structura realizata din PAL melaminat de 18mm si cantuita cu cant ABS; 10 agatori triple; sistem de prindere.</p> <p>Dimensiuni(LxIxxh): 1500x76x300mm</p>	337,00	
Masa calculator pentru un elev Norton	<p>Caracteristici: structura metalica vopsita in camp electrostatic; blatul dreptunghiular, polita mobila tastatura, placa frontala, suport UC si suport geanta sau imprimanta realizate din PAL melaminat de 18mm si cantuite cu cant ABS; dopuri antiderapante care protejeaza pardoseaua.</p> <p>Dimensiuni(LxIxxh): 700x600x750mm</p>	267,00	
Masa calculator pentru un elev Thales	<p>Caracteristici: structura metalica vopsita in camp electrostatic; blatul dreptunghiular, polita mobila tastatura, placa frontala si compartimentul UC realizate din PAL melaminat de 18mm si cantuite cu cant ABS; dopuri antiderapante care protejeaza pardoseaua.</p> <p>Dimensiuni(LxIxxh): 900x600x750mm</p>	381,00	
Masa calculator pentru un elev Bit(pal)	<p>Caracteristici: structura realizata din PAL; blatul dreptunghiular, polita mobila tastatura si placa frontala realizate din PAL melaminat de 18mm si cantuite cu cant ABS; talpi antiderapante care protejeaza pardoseaua.</p> <p>Dimensiuni(LxIxxh): 900x600x750mm</p>	307,00	
Masa calculator pentru doi elevi Thales	<p>Caracteristici: structura metalica vopsita in camp electrostatic; blatul dreptunghiular, lateralele, politele culisante pentru tastatura si placa frontala realizate din PAL melaminat de 18mm si cantuite cu cant ABS; colturi rotunjite; dopuri antiderapante care protejeaza pardoseaua.</p> <p>Dimensiuni(LxIxxh): 1800x600x750mm</p>	519,00	
Masa cabinet pentru trei elevi	<p>Caracteristici: structura metalica vopsita in camp electrostatic; blatul dreptunghiular, placa frontala realizate din PAL melaminat de 18mm si cantuite cu cant ABS; colturi rotunjite; dopuri antiderapante care protejeaza pardoseaua.</p> <p>Dimensiuni(LxIxxh): 1800x600x750mm</p>	530,00	
Masa laborator biologie	<p>Caracteristici: structura metalica vopsita in camp electrostatic; blatul dreptunghiular, placa frontala realizate din PAL melaminat de 18mm si cantuite cu cant ABS; colturi rotunjite; dopuri antiderapante care protejeaza pardoseaua.</p> <p>Dimensiuni(LxIxxh): 1800x600x750mm</p>	668,00	

<p>Masa laborator fizica</p>	<p>Caracteristici: structura metalica vopsita in camp electrostatic; blatul dreptunghiular termorezistent prevazut cu prize aplicate, placa frontala realizata din PAL melaminat de 18mm si cantuite cu cant ABS; colturi rotunjite; dopuri antiderapante care protejeaza pardoseaua. Dimensiuni(LxIxH): 1800x600x750mm</p>	<p>921,00</p>	
<p>Masa laborator chimie</p>	<p>Caracteristici: structura metalica vopsita in camp electrostatic; blatul dreptunghiular ceramic sau din polipropilena prevazut cu prize aplicate, placa frontala realizata din PAL melaminat de 18mm si cantuite cu cant ABS; colturi rotunjite; dopuri antiderapante care protejeaza pardoseaua. Dimensiuni(LxIxH): 1800x600x750mm</p>	<p>2.783,00</p>	
<p>Modul extensie calculator pentru masa laborator</p>	<p>Caracteristici: structura metalica vopsita in camp electrostatic; blatul dreptunghiular, corp prevazut cu spatii, pentru unitate centrala; monitor; spatiu pentru prize, realizate din PAL melaminat de 18mm si cantuite cu cant ABS, prevazute cu usi si inchidere tip yala cu butuc; colturi rotunjite; dopuri antiderapante care protejeaza pardoseaua. Dimensiuni(LxIxH): 850x600x750mm</p>	<p>877,00</p>	
<p>Modul extensie chiuveta pentru masa laborator</p>	<p>Caracteristici: structura realizata din PAL; blatul dreptunghiular, placa frontala realizate din PAL melaminat de 18mm si cantuite cu cant ABS; prevazut cu chiuveta din polipropilena si robinet de apa rece cu protectie antiacid ; picioare reglabile antiderapante care protejeaza pardoseaua. Dimensiuni(LxIxH): 350x600x750mm</p>	<p>1.717,00</p>	
<p>Catedra informatica Bit</p>	<p>Caracteristici: structura realizata din PAL; blatul dreptunghiular, polita mobila tastatura si placa frontala realizate din PAL melaminat de 18mm si cantuite cu cant ABS; prevazut cu o usa si un sertar, spatiu pentru unitatea centrala ; yale; colturi rotunjite; dopuri antiderapante care protejeaza pardoseaua. Dimensiuni(LxIxH): 1300x600x750mm</p>	<p>621,00</p>	
<p>Catedra informatica Norton</p>	<p>Caracteristici: structura metalica vopsita in camp electrostatic; blatul dreptunghiular, polita mobila tastatura si placa frontala realizate din PAL melaminat de 18mm si cantuite cu cant ABS;prevazut cu un corp cu trei sertare mobil, spatiu pentru unitatea centrala ; inchidere centralizata pe sertare; dopuri antiderapante care protejeaza pardoseaua. Dimensiuni(LxIxH): 1800x600x750mm</p>	<p>1.016,00</p>	
<p>Catedra laborator</p>	<p>Caracteristici: structura metalica vopsita in camp electrostatic; blatul dreptunghiular ceramic sau din polipropilena, polita mobila tastatura si placa frontala realizate din PAL melaminat de 18mm si cantuite cu cant ABS; prevazut cu un corp cu trei sertare mobil, spatiu pentru unitatea centrala ; inchidere centralizata pe sertare; dopuri antiderapante care protejeaza pardoseaua. Dimensiuni(LxIxH): 1800x600x750mm</p>	<p>2.982,00</p>	

<p>Banca vestiar pentru patru elevi</p>	<p>Caracteristici: structura metalica vopsita in camp electrostatic; Sezutul este realizat din lemn masiv, lacuit; dopuri antiderapante care protejeaza pardoseaua. Dimensiuni(LxIhx): 1800x500x450mm</p>	<p>346,33</p>	
<p>Banca vestiar pentru patru elevi cu spatar</p>	<p>Caracteristici: structura metalica vopsita in camp electrostatic; Sezutul este realizat din lemn masiv, lacuit; in partea superioara este prevazuta cu 4 agatatori metalice; dopuri antiderapante care protejeaza pardoseaua. Dimensiuni(LxIhx): 1800x500x1800mm</p>	<p>652,98</p>	
<p>Banca vestiar pentru opt elevi cu spatar</p>	<p>Caracteristici: structura metalica vopsita in camp electrostatic; Sezutul este realizat din lemn masiv, lacuit; in partea superioara este prevazuta cu 4 agatatori metalice; dopuri antiderapante care protejeaza pardoseaua. Dimensiuni(LxIhx): 1800x900x1800mm</p>	<p>1.092,92</p>	
<p>Dulap vestiar Start</p>	<p>Caracteristici: structura realizata din PAL si este cantuita cu cant ABS; dulapiorul este compartimentat in sase spatii prevazute cu agatatori metalice; usi pline realizate din PAL prevazute cu yale si manere metalice; dopuri antiderapante care protejeaza pardoseaua. Dimensiuni(LxIhx): 1200x600x550mm</p>	<p>1.215,17</p>	
<p>Dulap vestiar metalic cusetat cu 6 usi</p>	<p>Caracteristici: Executat din tablă de oțel special vopsit în camp electrostatic, culoare GRI, constructie sudata; tip de incuietoare : butuc cilindru cu doua chei pentru fiecare usa; usile sunt ranforsate pe interior cu un profil metalic care asigura intarirea si robustetea acestora; la partea superioara a usilor sunt prevazute cu fante de aerisire ce permit o buna ventilatie a interiorului dulapului. Dimensiuni(LxIhx): 600x450x1800mm</p>	<p>659,00</p>	
<p>Dulap vestiar metalic cu trei usi</p>	<p>Caracteristici: Executat din tablă de oțel special vopsit în camp electrostatic, culoare GRI, constructie sudata; tip de incuietoare : butuc cilindru cu doua chei pentru fiecare usa; usile sunt ranforsate pe interior cu un profil metalic care asigura intarirea si robustetea acestora; la partea superioara a usilor sunt prevazute cu fante de aerisire ce permit o buna ventilatie a interiorului dulapului. Dimensiuni(LxIhx): 890x450x1800mm</p>	<p>705,00</p>	
<p>Dulap vestiar metalic cu trei usi si bancuta</p>	<p>Caracteristici: Executat din tablă de oțel special vopsit în camp electrostatic, culoare GRI, constructie sudata; tip de incuietoare : butuc cilindru cu doua chei pentru fiecare usa; usile sunt ranforsate pe interior cu un profil metalic care asigura intarirea si robustetea acestora; la partea superioara a usilor sunt prevazute cu fante de aerisire ce permit o buna ventilatie a interiorului vestiarului; in partea inferioara este prevazuta o bancuta cu schelet metalic si sezut din lemn. Dimensiuni(LxIhx): 890x450x1800mm</p>	<p>962,00</p>	

ED MBSD 01	Set dublu AMICII 1 Bancă de două locuri + 2 scaune individuale Banca dublă (două locuri) Dimensiuni: L-1200 mm; l - 420 mm; H - 760 mm. Scaun individual Dimensiuni: L- 375 mm; l - 375 mm; H - 440 mm.	342	
ED MBSD 02	Set dublu AMICII 2 Bancă de două locuri + 2 scaune individuale Banca dublă (două locuri) Dimensiuni : L - 1200mm; l - 420 mm; H - 760 mm. Scaun individual Dimensiuni: L- 375 mm; l - 375 mm; H - 440 mm.	360	
ED MBSS 01	Set individual STUDIO 1 Bancă individuală + 1 scaun Banca Dimensiuni: L -600mm, l - 400mm H - 760mm.	204	
ED MBSS 02	Set individual STUDIO 2 Bancă individuală + 1 scaun Banca Dimensiuni: L -600mm, l - 400mm H - 760mm. Scaun individual Dimensiuni: L - 375mm; l - 375mm; H - 440mm.	228	
ED MBSD03	Set dublu AMICII 3 liceal Dimensiuni banca: L - 1300 mm; l - 550 mm; H - 800 mm; 20kg Dimensiuni scaun: L - 375 mm; l - 375 mm; H - 440 mm; 6 kg Banca dublă (două locuri) Scaun individual	396	
ED MBSD04	Set dublu AMICII 4 liceal Dimensiuni banca: L - 1300 mm; l - 550 mm; H - 800 mm; 24kg Dimensiuni scaun:L-375 mm; l-375 mm;H-440 mm; 6 kg Banca dublă (două locuri) Scaun individual	414	
ED MBSS03	Set individual STUDIO 3 liceal Dimensiuni banca: L - 700 mm; l - 500 mm; H - 800 mm; 13kg Dimensiuni scaun: L - 375 mm; l - 375 mm; H - 440 mm; 6 kg	240	
ED MBSS04	Set individual STUDIO 4 liceal Bancă individuală + 1 scaun Dimensiuni banca:L-700 mm;l-55 mm;H-800mm;Greutate15kg Dimensiuni scaun: L - 375 mm; l - 375 mm; H - 440 mm;	264	
BR 1	Dulap doua usi mari 1800x800x400 cm	390	

BR 2	Dulap doua usi mici si etajera 1800x800x400 cm	338	
BR 3	Etajera 1800x800x400 cm	312	
BR 4	Masa lectura 730x800x1350 cm	234	
BR 5	Masa mare 730x800x1900 cm - din PAL	286	
BR 6	Catedra -1 sertar -1 dulap 730x700x1350 cm - din PAL	390	
BR 7	Masa laborator simpla 730x800x1350 cm - din PAL	129	
BR 8	Masa laborator FIZICA dubla 600x780x1200 cm - din PAL - culoare: vernil - 2 voltmetre C.C. - 2 voltmetre C.A. - 2 ampermetre - 3 prize	799	
BR-9	Masa Laborator 3 persoane - 730x800x2000 mm - - din PAL	499	
BR 10	Masa consiliu 30 persoane 730x8000x2000 cm	2600	

BR-11	Sifonier cu 2 usi Dim:550x800x1900 mm	350	
	Dulap tip vestiar (pentru camere) Dim:450x550x1900 mm	270	
	Dulap vestiar – pentru sala de sport (modul format din 4 dulapuri cu usi cu yale si cuier in interior) 400x1300x1800 mm	600	
	Dulap pentru acte - 2 usi mari cu yale si rafturi pentru biblioraft - Dim: 800x350x1900 mm	320	
	Dulap pentru acte - 2 usi mari cu yale si rafturi pentru biblioraft Dim: 800x500x1900 mm	360	
	Dulap cusete - pentru 8 persoane - Dim 1000x500x2000 mm		
	Raft Arhiva - rafturi pentru biblioraft - Dim: 800x350x1900 mm	190	
	Cuier - dulapior pantofi - cuiere haine - suport palarii - Dim : 800x330x1900 mm	150	
	Dulap Bar - Dim : 800x400x1100 mm	220	
	Etajera Dim :800x600x250 mm	30	
	Masa televizor Dim : 600x500x1100mm	180	
	Modul doua paturi suprapuse - material din lemn lacuit si pal - demontabil - Dim saltea :900x2000 mm - Dim : 980x2080x1700 mm - Fara saltea	690	